


# Present Simple

הווה פשוט

*Positive and Negative Sentences*

*משפטים חיוביים ושליליים*



## Present Simple

אנו משתמשים בזמן הווה פשוט כדי לתאר פעולות  
המעידות על הרגלים ועובדות כלליות.  
לדוגמא:


Birds fly    ציפורים עפות. (עובדה)

I read the newspaper every day.

אני קורא עיתון כל יום. (הרגל)

We always clean our room.

אנחנו תמיד מנקים את החדר שלנו. (הרגל)



## Present Simple

לפניכם רשימה של ביטויי זמן המעידים על כך שהמשפט שלפנינו הוא בזמן הווה פשוט.

always תמיד


usually בדרך-כלל

often לעיתים קרובות

seldom לעיתים רחוקות

sometimes לפעמים

never אף פעם



## Present Simple

המשך רשימת ביטויי זמן:

Every.... (day, week, month, year...)


בכל.... (יום, שבוע, חודש, שנה...)

Once a ... (day, week, month, year)

פעם אחת ב... (יום, שבוע, חודש, שנה...)

Twice a ... (day, week, month, year)

פעמיים ב... (יום, שבוע, חודש, שנה...)





## Present Simple

המשך רשימת ביטויי זמן:


three times, four times, five times....

שלוש פעמים, ארבע פעמים, חמש פעמים וכו'

rarely לעיתים נדירות

frequently לעיתים קרובות

whenever כל פעם ש



## Present Simple


היכן נמקם את ביטויי הזמן בתוך המשפט?  
התשובה מתחלקת לשני חלקים.

(1) כאשר ביטויי הזמן הוא קצר (בן מילה אחת),  
נמקם אותו בין הנושא לבין הפועל. לדוגמא:

I always drink water.

She usually comes home at 1 o'clock.

You never go to sleep at 7 o'clock.



## Present Simple

(2) כאשר ביטוי הזמן הוא ארוך (בן שתי מילים או יותר) נמקם אותו בדרך כלל בסוף המשפט.


I play football **once a week**.

She visits her grandma **twice a week**.

We go to England **every summer**.

ואפשר גם לשים ביטוי זמן בתחילת המשפט כאשר רוצים להדגיש את הזמן בו נעשית הפעולה:

**Every morning** I drink a cup of coffee.



## Present Simple

- לפועל בזמן present simple יש שתי צורות בחיוב.
  - הצורה הראשונה היא **verb 1** – הצורה הבסיסית של הפועל. אחרי כינויי הגוף **I, you, we, they** משתמשים ב **verb 1**, כלומר בפועל ללא תוספת.
- מבנה משפט חיובי לגופים **I, you, we, they** יהיה:

**I, you, we, they + verb 1 + rest of the sentence**

**יתר המשפט + פועל בצורת בסיס + אני, אנחנו, אתה, אתם, הם**





# Present Simple

**I, you, we, they** + **verb 1** + **rest of the sentence**


**יתר המשפט** + **פועל בצורת בסיס** + **אני, אנחנו, אתה, אתם, הם**

דוגמאות למשפטים:

**I** **play** the piano every day.

**Dina and I** **go** to Haifa once a month.

**Betty and Pam** **eat** pizza every Friday.



## Present Simple

(2) הצורה השניה של הפועל היא: **S** + verb 1 = פועל בצורת בסיס בתוספת S.

אחרי כינויי הגוף **he, she, it** משתמשים בפועל בצורת בסיס שמוסיפים לו S.

עבור הגופים **he, she, it** מבנה משפט חיובי יהיה:

**He, She, It + verb 1 + S + rest of the sentence**

**יתר המשפט + פועל בצורת בסיס עם S + הוא, היא, זה/ זאת**



## Present Simple

He, She, It + verb 1+ S+ rest of the sentence


יתר המשפט + פועל בצורת בסיס עם S + הוא, היא, זה/ זאת

דוגמאות :

Dan lives in Tel-Aviv.

Linda visits her grandparents once a week.

The cat climbs the tree in the garden.



## Present Simple

לסיכום: יש שתי צורות ליצור משפטים בזמן הווה פשוט.  
הפועל ישתנה לפי הגוף.

I, you, we, they + verb 1 + rest of the sentence

יתר המשפט + פועל בצורת בסיס + אני, אנחנו, אתה, אתם, הם

He, She, It + verb 1 + S + rest of the sentence

יתר המשפט + פועל בצורת בסיס עם S + הוא, היא, זה/ זאת





# Present Simple

הביטו בהבדלים הבאים:

**I, we, you, they**

**Verb 1**

**I swim every week.**

**You** usually **play tennis.**

**They live in Ra'anana.**


**He, She, it**

**Verb 1 + S**

**Tali swims every week.**

**Ron** usually **plays tennis**

**The giraffe lives in the  
jungle.**



## Present Simple


לגופים **he, she, it** יש להוסיף **s** לפועל.

אך לא תמיד ניתן ישר להוסיף **s** לפועל.

לפעמים נוסיף **es**, או **ies**. נשמע לכם מוכר?

נתקלנו בחוקים דומים כאשר למדנו נושאים אחרים באנגלית כמו הפיכת שם עצם מיחיד לרבים.

אנו לומדים את השפה האנגלית ולכן חוקים מסוימים שלומדים בנושא אחד חוזרים על עצמם בנושא אחר, פשוט כי זו אותה השפה.



## Present Simple

חוקי איות עבור משפט חיובי לגופים :he, she, it


(1) כאשר הנושא במשפט הוא הגופים he, she, it יש להוסיף

**s** לפועל. לדוגמא: Ron lives in Hod-Hasharon

(2) כאשר הפועל מסתיים בצליל שורק: s, sh, ch, x, o, z מוסיפים es לפועל.

Din brushes his teeth every morning.

Lisa goes to school every day.



## Present Simple


חוקי איות עבור הגופים :he, she, it

(3) כאשר הפועל מסתיים באות ע, יש לבדוק איזו אות באה לפניו.

א) אם לפני האות ע, יש אות רגילה, נוריד את ע ונוסיף לפועל .ies  
cry – cries study – studies

I study English. Jack studies Hebrew.

The children seldom cry. The baby cries every night.





## Present Simple

חוקי איות עבור הגופים :he, she, it


(ב) אם לפני ע יש אות ניקוד, נוסיף לפועל s:

play – plays

buy – buys

I play football on Mondays. Bill plays football on Fridays.

We buy clothes every week. Jill buys discs every week.



## משפטי שלילה - Present Simple


משפטי שלילה בזמן הווה פשוט מתארים פעולות שגרתיות, עובדות והרגלים שאנו לא עושים.

כדי לבנות משפטי שלילה בזמן הווה פשוט, נשתמש בפעלי עזר **don't / doesn't** לפני הפועל המרכזי במשפט.

נשתמש בפועל העזר **don't** לגופים: I, you, we, they

I, you, we, they + **don't** + V1 + rest of the sentence

היתר + V1 פועל בסיס + **don't** + אני, אנחנו, אתה, אתם, הם



# משפטי שלילה - Present Simple

הביטו בנוסחה ובדוגמאות:

I, you, we, they + don't + V1 + rest of the sentence

היתר + V1 פועל בסיס + don't + אני, אנחנו, אתה, אתם, הם

I live in Hod-Hasharon. I don't live in Haifa.

We go to school six days a week. We don't go to school on Saturday.

You wear boots in winter. You don't wear sandals.



## משפטי שלילה - Present Simple


נשתמש בפועל העזר **doesn't** לגופים **he, she, it** ואחר כך יבוא הפועל **בצורת בסיס**. מאחר שיש כבר **s** בפועל העזר **doesn't** **לא** נוסיף גם **s** בפועל המרכזי במשפט:

He, she, it + doesn't + V1 + rest of the sentence

היתר + V1 פועל בצורת בסיס + doesn't + הוא, היא, זה/זאת

He **drinks** coffee every morning. He **doesn't** drink tea.

Sandra **cooks** every Friday. She **doesn't** cook on Saturday.





# Present Simple

לסיכום: כאשר כותבים משפטים בזמן הווה פשוט יש לשים לב:

1) מהו נושא המשפט? אם המשפט מתחיל ב I, you, we, they הפועל יהיה בצורת בסיס, ואם המשפט מתחיל ב he, she, it יש להוסיף s es, ies לפועל, לפי החוקים.

2) אם המשפט הוא בצורת שלילה, צריך להשתמש ב don't / doesn't לפי הגופים. ולזכור שהפועל במשפטי שלילה תמיד יהיה בצורת מקור וללא תוספת s ולא משנה אם המשפט מתחיל ב I, you, we, they או ב he, she, it.

3) אם תלמדו בעל פה את החוקים תוכלו לכתוב משפטים נכונים בקלות.

**בהצלחה!!!**

